



好評のデータをオンラインで提供
大学向けに IP(学内)認証方式を実現



世界各国の CO2 排出に関する統計データを集約

国際温室効果ガス GHG 排出統計オンラインデータベース

Global CO2 Data (GHG-emission database)

Enerdata/F

年間利用価格 **¥200,000.-** (消費税込)

学内 IP アドレス認証方式 (同時アクセス数無制限)
小社作成の日本語マニュアルを無料添付致します。

*** エネルギー統計データとのセットをお勧めします。**

基礎的研究に適した *GED-Light* とのセット購入割引がございます。お問合せ下さい。

*** エネルギーに関する総合データベース *Global Energy Data and CO2 Data* もご案内中です。**
本 CO2 データも含まれます。

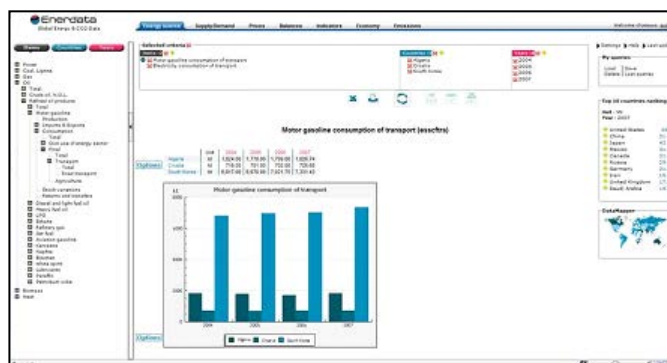
世界のエネルギー・炭素市場に関する調査・コンサルタント企業として世界的評価の高い Enerdata 社が提供する世界各国の CO2 排出統計データベースです。エネルギー燃焼を由来とする CO2 排出を中心に、世界 184 ヶ国の温室効果ガス排出に関する詳細な統計データを収録しています。

IEA, Eurostat, Eurelectric などの国際機関や各国統計局、事業団体など 150 以上の機関から情報を収集・編集、これらのデータは全て「IPCC ガイドライン 1996 年改訂版」に沿って編集されます。

温室効果ガス排出量の推移、この推移の背景にある要素(経済成長や人口増加、エネルギー効率、エネルギー生産の市場シェア)との関連、気候変動政策の成果と現状などを知るための不可欠なツール。

CO2 排出(エネルギー資源別、産業部門別、直接排出および間接排出)、CO2 排出の指標(一人当たりの CO2 排出量、平均 CO2 排出係数、GDP 一単位当たりの CO2 排出量、1kWh 当たりの CO2 排出量)、排出バランスなどの項目を含んでいます。

データは 1990 年から最新 2010 年まで
を収録。
(データ項目、国によって収録年代は
異なります。)



エヌオンライン <http://n-online.jp> email: customer@n-online.jp
〒113-0034 東京都文京区湯島 2-31-10-202
(TEL) 03-5689-7270 (FAX) 03-5689-7271

主なデータ項目

＜CO2 排出＞

- ：[燃料燃焼(トータル/石油/石炭/ガス別)]： エネルギー産業(トータル、発電、製油)、産業別
 (自動車、鉄鋼、非鉄、非金属、化学、製紙、食品/飲料/タバコ、他)、民生、サービス、農業、運輸
- ：[産業過程]： トータル、鉄鋼、セメント/非金属、化学
- ：[直接・間接排出]： 産業、運輸、民生、サービス、農業
- ：漏洩廃棄物

＜CO2 排出指標＞ :人口、GDP、発電

＜その他の温室効果ガス＞ : CH4, N2O (トータル、燃料燃焼、産業過程、農業、廃棄物)
 HF6, PFC, SF6 (トータル)

＜経済データ＞ : 人口、GDP、消費/投資、部門別付加価値、為替レート、貿易

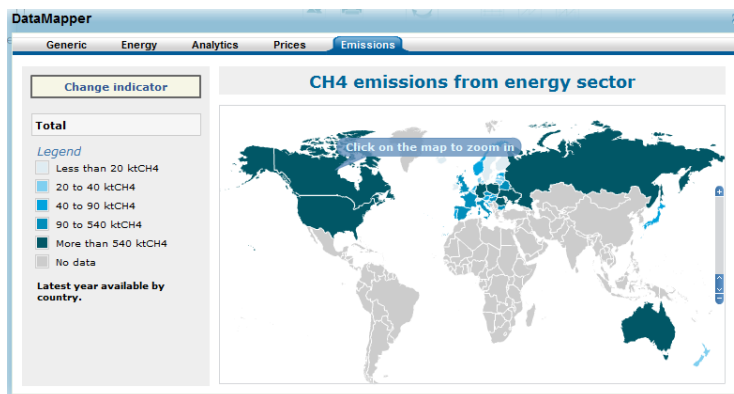
＜バランスシート＞

新機能を装備

＜Data Mapper＞

簡単な操作で国別比較を行なうことができる視覚解析に優れたツール。

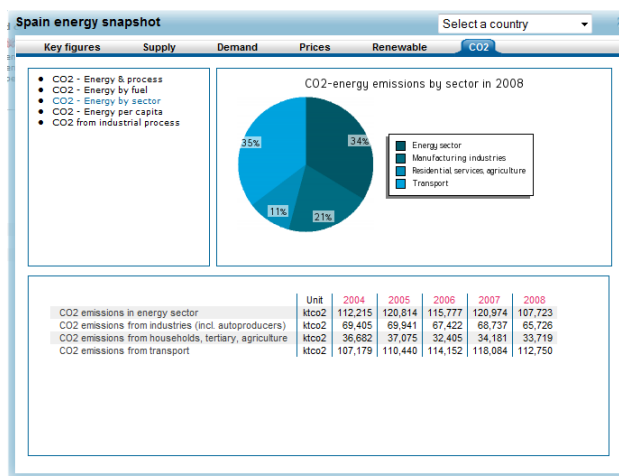
- ・ カテゴリー別の地図表示。
- ・ 国/地域ごとに拡大/縮小が可能。
- ・ 地図上で国をクリックするとスナップショットを表示。



＜国別スナップショット＞

主要データを一覧表示することで、その国に関する概要を一目で知ることができます。

- ・ 新年データをグラフ表示
- ・ 直近 5 年間のデータを表に掲載



＜日本語スクリーン表示＞

全学向け環境教育コンテンツとして利用可能。